

JOTADOIS

## PAINÉIS PRÉ-FABRICADOS



**MONTAGEM DOS PAINÉIS PRÉ-FABRICADOS**  
Galpão em Estrutura e Painéis Pré-fabricados



**TEDA LOGÍSTICA**  
Galpão em Estrutura e Painéis Pré-fabricados



**SILAT**  
Galpão em Estrutura Metálica com Fechamento em Painéis Pré-fabricados



**SILAT**  
Galpão em Estrutura Metálica com Fechamento em Painéis Pré-fabricados



**SAMLOG II**  
Galpão em Estrutura e Painéis Pré-fabricados



**SAMLOG II**  
Galpão em Estrutura e Painéis Pré-fabricados

## PAINÉIS PRÉ-FABRICADOS



**ULTRAGAZ**  
Edificações em Estrutura e Painéis Pré-fabricados



**ULTRAGAZ**  
Galpão em Estrutura e Painéis Pré-fabricados



**CASAS FREITAS**  
Galpão em Estrutura e Painéis Pré-fabricados



**CASAS FREITAS**  
Galpão em Estrutura e Painéis Pré-fabricados



**FP PARTICIPAÇÕES**  
Galpão em Estrutura e Painéis Pré-fabricados




**FP PARTICIPAÇÕES**  
Galpão em Estrutura e Painéis Pré-fabricados

## PAINÉIS PRÉ-FABRICADOS



**DELTA DUCON**  
Edificação em Estrutura, Laje e Painéis Pré-fabricados



**WAI WAI**  
Muro com Pilares e Painéis Pré-fabricados



**POSTO SIM**  
Galpão em Estrutura e Painéis Pré-fabricados



**YPIÓCA - DIAGEO**  
Galpão em Estrutura e Painéis Pré-fabricados



**COMERCIAL IBIAPINA**  
Galpão em Estrutura e Painéis Pré-fabricados



**COMERCIAL IBIAPINA**  
Galpão em Estrutura e Painéis Pré-fabricados

## OBRAS



**YPIÓCA - PRÉDIO ADMINISTRATIVO**  
Edifício em Estrutura Pré-fabricada



**YPIÓCA - PRÉDIO ADMINISTRATIVO**  
Edifício em Estrutura Pré-fabricada



**YPIÓCA - DIAGEO**  
Galpão em Estrutura e Painéis Pré-fabricados



**YPIÓCA - DIAGEO**  
Galpão em Estrutura e Painéis Pré-fabricados



**YPIÓCA - IPARK**  
Edificação em Estrutura Pré-fabricada



**YPIÓCA - IPARK**  
Edificação em Estrutura Pré-fabricada

## OBRAS



**COLÉGIO ARI DE SÁ**  
Edificação em Estrutura e Laje Pré-fabricada



**COLÉGIO ARI DE SÁ**  
Edificação em Estrutura e Laje Pré-fabricada



**TEDA LOGÍSTICA**  
Galpão em Estrutura e Painéis Pré-fabricados



**TEDA LOGÍSTICA**  
Galpão em Estrutura e Painéis Pré-fabricados



**SILAT**  
Galpão em Estrutura Metálica com Fechamento em Painéis Pré-fabricados



**SILAT**  
Galpão em Estrutura Metálica com Fechamento em Painéis Pré-fabricados

## OBRAS



**FP PARTICIPAÇÕES**  
Galpão com Mezanino em Estrutura e Painéis Pré-fabricados



**FP PARTICIPAÇÕES**  
Galpão em Estrutura e Painéis Pré-fabricados



**SAMLOG II**  
Galpão em Estrutura, Painéis e Muros de Arrimo Pré-fabricados



**SAMLOG II**  
Galpão em Estrutura, Painéis e Muros de Arrimo Pré-fabricados



**JCC - SHOPPING IGUATEMI**  
Muro de Arrimo Pré-fabricado



**JCC - SHOPPING IGUATEMI**  
Muro de Arrimo Pré-fabricado

## OBRAS



**COMERCIAL IBIAPINA - GALPÃO 03**  
Galpão em Estrutura e Muros de Arrimo Pré-fabricados



**COMERCIAL IBIAPINA - GALPÃO 03**  
Galpão em Estrutura e Muros de Arrimo Pré-fabricado



**COMERCIAL IBIAPINA - GALPÃO 09**  
Galpão em Estrutura e Painéis Pré-fabricados



**COMERCIAL IBIAPINA - GALPÃO 09**  
Galpão em Estrutura e Painéis Pré-fabricados



**CASAS FREITAS**  
Galpão em Estrutura, Painéis e Muros de Arrimo Pré-fabricados



**CASAS FREITAS**  
Galpão em Estrutura, Painéis e Muros de Arrimo Pré-fabricados



## OBRAS



**CORTEZ - COMPANHIA SIDERÚRGICA DO PECÉM**  
Edificação em Estrutura Pré-fabricada



**CORTEZ - COMPANHIA SIDERÚRGICA DO PECÉM**  
Galpão em Estrutura Pré-fabricada



**CORTEZ - GRENDENE**  
Galpão em Estrutura Pré-fabricada



**CORTEZ - GRENDENE**  
Galpão em Estrutura Pré-fabricada



**CMM - COMPANHIA SIDERÚRGICA DO PECÉM**  
Edificação em Estrutura e Laje Pré-fabricada



**CMM - COMPANHIA SIDERÚRGICA DO PECÉM**  
Edificação em Estrutura e Laje Pré-fabricada

## PISOS




**UNISTEIN** (11,25 x 22,50cm)  
Esp.: 4,5 / 6 / 8cm



**PAVER** (10 x 20cm)  
Esp.: 4,5 / 6 / 8cm




**UNIVERDE** (18 x 36cm)  
Esp.: 10cm




**UNISTEIN** (10 x 20cm)  
Grafite/Amarelo/Marrom/Vermelho



**CITYPLAC** (Arco - 50 x 50cm)  
Esp.: 5cm



**CITYPLAC** (XADREZ - 50 x 50cm)  
Esp.: 5cm



**CITYPLAC** (LISA - 50 x 50cm)  
Esp.: 5cm

## BLOCOS



**BLOCO ESTRUTURAL** (39 x 19cm)  
9 / 14 / 19cm



**BLOCO ESTRUTURAL** (39 x 19cm)  
9 / 14 / 19cm



**BLOCO ESTRUTURAL** (39 x 19cm)  
9 / 14 / 19cm



**BLOCO CALHA** (39 x 19cm)  
9 / 14 / 19cm



**BLOCO 45°** (39 x 19cm)  
9 / 14 / 19cm



**MEIO FIO APARENTE**  
(93 x 30 x 10cm)



**MEIO FIO** (80 x 35 cm)  
Esp.: 12 / 15 cm



**MEIO FIO SARJETA** (100 x 40cm)  
Esp.: 10cm



**GELITO**  
(78 X 19cm)



**GELO BAIANO**  
(100 x 22cm)

## PEÇAS PRÉ-FABRICADAS



**TUBO ARMADO** (1,5 - 1m)  
Diâmetro variável



**ANEL DE CACIMBA**  
Diâmetro variável



**TUBO SIMPLES** (1,5 x 1m)  
Diâmetro variável



**ESTACA CURVA** (10 x 10cm)  
H= 2,90m



**TUBO POROSO** (H=50cm)  
D= 15 / 20 / 30 / 40cm



**ESTACA RETA** (10 x 10cm)  
H=2,50m



**CAIXA DE INSPEÇÃO** (H=60cm)  
H=60cm - Diâmetro Variável



**POÇO DE VISITA**  
Diâmetro variável

## CAIXAD'ÁGUA



**CAIXA D'ÁGUA - TIPO 1**  
Diâmetro interno= 3.00m - Cap. máx. 50.000 L



**CAIXA D'ÁGUA - TIPO 2**  
Diâmetro interno= 2.00m - Cap. máx. 30.000 L  
Diâmetro interno= 3.00m - Cap. máx. 50.000 L



**CAIXA D'ÁGUA - TIPO 3**  
Cap. máx. 5.000 L

**JOTADOIS** - Construtora e Indústria de Pré-fabricados de Concreto  
Rodovia CE 422, S/N - Distrito Industrial do Pecém  
São Gonçalo do Amarante - Ceará  
CEP 62.670-000 - Telefone (85) 3535 - 3535 - [www.jotadois.com.br](http://www.jotadois.com.br)



# GRANDES OBRAS PRE-FABRICADAS. ESPECIALIDADE JOTADOIS.



TIPO CASA



TIPO A



TIPO B



TIPO C



TIPO D

A JOTADOIS possui a consciência da importância do tempo, impacto social e da qualidade em uma obra. Sabemos que o desenvolvimento tem pressa e grandes obras rápidas somente são possíveis com os processos de industrialização da construção. Especializada em obras pré-fabricadas, a JOTADOIS participou da construção do Complexo Industrial Portuário do Pecém (CIPP), uma das maiores obras já realizadas no estado do Ceará, executando estruturas de edificações, fornecimento de concreto de alto desempenho, pavimentação e drenagem. A utilização de novas tecnologias na pré-fabricação de elementos estruturais, garantem a nossa vanguarda técnica de produção industrial no mercado.

Rodovia CE 422, km 18, CEP 62.670-000,  
Distrito Industrial do Pecém II,  
São Gonçalo do Amarante/CE  
(85) 3535.3535 / 3535.3501  
- jotadois@jotadois.com.br  
www.jotadois.com.br



## JOTADOIS LTDA

Rod. BR 222 Km 17, Caucaia -Ceará  
Telefone: (85) 3342 1788

## JOTADOIS LTDA

Rod. RN 401 Km12, Guamaré - Rio Grande do Norte  
Telefone: (84) 3523 2697

## PECÉM INDÚSTRIA

Rodovia CE 422, Km 18 S/N - São Gonçalo do Amarante - Ceará  
CEP 62.670-000 – Telefone (85) 3535 – 3535